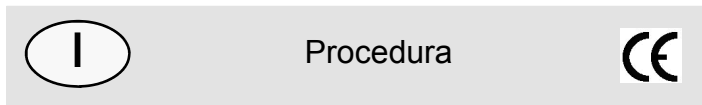


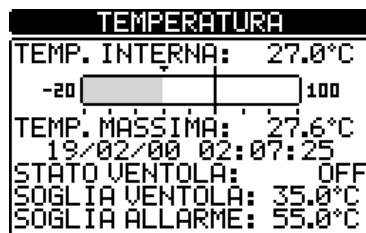


# TEST SISTEMA DI VENTILAZIONE COMANDATO DAL REGOLATORE RPC 8BGA

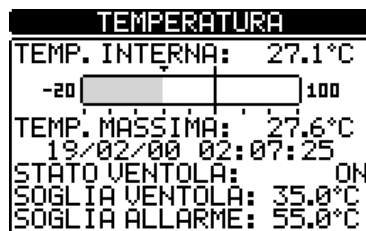


**ATTENZIONE:** la seguente procedura è valida solo per regolatori con software 8. Controllare la "PAGINA DI SISTEMA"

1. Dalla pagina principale premere per tre volte il tasto ▼ per accedere alla pagina TEMPERATURA:



2. Dalla pagina TEMPERATURA tenere premuto il tasto ◀ finché l'indicazione "STATO VENTOLA" non passa da "OFF" a "ON".



3. Dopo 30 secondi il sistema di ventilazione si fermerà.

## INFORMAZIONI ED ASSISTENZA TECNICA

Per avere informazioni rivolgersi a:

ICAR S.p.A.  
Via Isonzo 10 - 20900 Monza (MB) - Italia  
Tel. +39 039 83951 - Fax +39 039 833227

Ufficio Vendite: [sales@icar.com](mailto:sales@icar.com)

Assistenza Tecnica: [tech.cv@icar.com](mailto:tech.cv@icar.com)

# VENTILATION SYSTEM TEST CONTROLLED BY THE REGULATOR RPC 8BGA

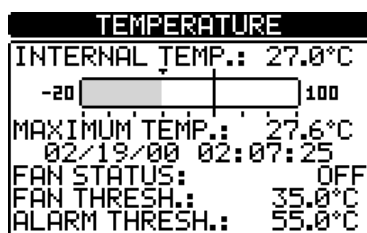


Procedure

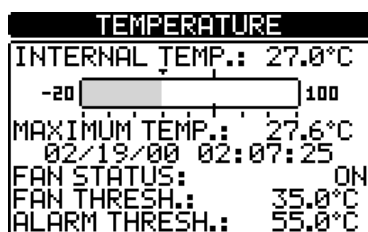


**WARNING: The following procedure is valid only for regulators with software 8. Please control the "SYSTEM PAGE".**

1. From the main page, press three times the ▼ button to access at the page TEMPERATURE:



2. From the page TEMPERATURE press and hold the ◀ button until the indication "FAN STATUS" changes from "OFF" to "ON".



3. After 30 seconds the ventilation system will stop.

## INFORMATION AND TECHNICAL SERVICE

For information, please contact:

ICAR S.p.A.  
Via Isonzo 10 - 20900 Monza (MB) - Italy  
Phone +39 039 83951 - Fax +39 039 833227

Sales Department: [sales@icar.com](mailto:sales@icar.com)

Technical Service: [tech.cv@icar.com](mailto:tech.cv@icar.com)